

INSCRIPCION AL RENSPA

REGISTRO NACIONAL SANITARIO DE PRODUCTORES PECUARIOS



SERVICIO NACIONAL DE SANIDAD
Y CALIDAD AGROALIMENTARIA

Fecha de inscripción: ____/____/201__

Código de Provincia: ____

Nº de RENSPA: ____ . ____ . ____ . ____ . ____ / ____

Código de Partido/Depto: ____

Código de Oficina Local: ____

DATOS DEL PRODUCTOR

DNI L.E. L.C. Nº ____ . ____ . ____ CUIT/CUIL: ____ - ____ - ____ - ____ - ____ - ____

Nombre o Razón Social: _____ RENAPA: ____ - ____ - ____ - ____

Clase de persona: FÍSICA JURÍDICA (aclarar tipo) _____

Domicilio » Calle/Camino/Ruta: _____ Nº _____

Localidad: _____ Partido/Depto: _____

Provincia: _____ Código Postal: _____

Teléfono/Fax: _____ Teléfono celular: _____

E-mail: _____

IDENTIFICACIÓN DEL CAMPO O ESTABLECIMIENTO

Nombre del campo o establecimiento: _____

Domicilio » Calle/Camino/Ruta: _____ Nº _____

Localidad: _____ Partido/Depto: _____

Provincia: _____ Código Postal: _____

Numeración catastral: _____ Teléfono/Fax: _____

Cuartel: _____ Lote: _____ Fracción: _____ Sección: _____

Superficie utilizada: _____ Has.

Georreferenciación » Latitud: -____,____° » Longitud: -____,____°

CONDICIÓN FRENTE A LA TIERRA

ADMINISTRADOR DE
ENGORDE A CORRAL

COMODATARIO

LOCATARIO

PROPIETARIO

APARCERO

ENCARGADO

MEDIANERO

USUARIO DE
ENGORDE A CORRAL

ARRENDATARIO

FISCALERO

OCUPANTE

USUFRUCTUARIO

CAPITALIZADOR

INTEGRADOR AVÍCOLA

PASTAJERO

La presente declaración jurada está hecha en forma personal por el productor en la oficina de inscripción que determine Senasa. En caso de no poder concurrir personalmente, se deberá autorizar a una persona y la firma del titular deberá estar certificada por Policía, Juez de Paz, Banco o Escribano.

Autorizo al Sr: _____ DNI L.E. L.C. Nº ____ . ____ . ____

a entregar la presente declaración jurada en mi nombre y recibir la credencial correspondiente.

PRODUCTOR















Firma _____

Aclaración _____

AGENTE

Firma _____

Aclaración _____

ESPECIE	EXISTENCIAS	ACTIVIDADES
ACUICULTURA 	TOTAL _____	<input type="checkbox"/> Crustáceos <input type="checkbox"/> Ranas <input type="checkbox"/> Moluscos <input type="checkbox"/> Peces > Aguas frías <input type="checkbox"/> Peces > Aguas cálidas
APICULTURA 	N° de colmenas _____ N° de RENAPA _____ - _____	<input type="checkbox"/> Establecimiento de producción apícola <input type="checkbox"/> Apiario de crianza <input type="checkbox"/> Miel Polen <input type="checkbox"/> Reinas Celdas <input type="checkbox"/> Propóleo Polinización <input type="checkbox"/> Núcleos Paquetes
AVES 	Reproductores _____ Pollos BB Ponedoras _____ Ponedoras _____ Pollos BB Parrilleros _____ Parrilleros _____ Otras _____ TOTAL _____	Destino de producción <input type="checkbox"/> Carne <input type="checkbox"/> Huevos <input type="checkbox"/> Recría Tipo de actividad <input type="checkbox"/> Reproducción <input type="checkbox"/> Incubación <input type="checkbox"/> Producción Categorías <input type="checkbox"/> Abuelos <input type="checkbox"/> Padres > Livianos <input type="checkbox"/> Padres > Pesados <input type="checkbox"/> Ponedoras <input type="checkbox"/> Parrilleros <input type="checkbox"/> Ornamentales <input type="checkbox"/> Deportivas <input type="checkbox"/> De traspatio <input type="checkbox"/> Comercio agropecuario <input type="checkbox"/> Centro educativo <input type="checkbox"/> Zoológico
BOVINOS 	Vacas _____ Vaquillonas _____ Toros _____ Novillitos _____ Novillos _____ Terneras _____ Bueyes _____ Terneros _____ TOTAL _____	<input type="checkbox"/> De trabajo <input type="checkbox"/> Cría <input type="checkbox"/> Recría <input type="checkbox"/> Invernada <input type="checkbox"/> Tambo <input type="checkbox"/> Cabaña <input type="checkbox"/> Alquiler de reproductores <input type="checkbox"/> Engorde a corral con confinamiento <input type="checkbox"/> Cría artificial de terneros (Guachera) <input type="checkbox"/> Centro de inseminación <input type="checkbox"/> Centro de transferencia embrionaria <input type="checkbox"/> Centro educativo <input type="checkbox"/> Zoológico <input type="checkbox"/> Subsistencia
BUBALINOS 	Vacas _____ Novillitos _____ Toros _____ Terneras _____ Novillos _____ Terneros _____ Vaquillonas _____ TOTAL _____	<input type="checkbox"/> De trabajo <input type="checkbox"/> Cría <input type="checkbox"/> Recría <input type="checkbox"/> Invernada <input type="checkbox"/> Centro educativo <input type="checkbox"/> Zoológico <input type="checkbox"/> Subsistencia
CAMÉLIDOS 	Machos _____ Tekes machos _____ Hembras _____ Tekes hembras _____ Maltones _____ Maltonas _____ TOTAL _____	<input type="checkbox"/> Cría <input type="checkbox"/> Invernada <input type="checkbox"/> Centro educativo <input type="checkbox"/> Zoológico
CAPRINOS 	Chivos _____ Capones _____ Cabras _____ Cabritos/as _____ Cabrillas/Chivitos _____ TOTAL _____	<input type="checkbox"/> Cría <input type="checkbox"/> Invernada <input type="checkbox"/> Tambo <input type="checkbox"/> Cabaña <input type="checkbox"/> Centro educativo <input type="checkbox"/> Zoológico <input type="checkbox"/> Subsistencia
CARACOLES 	TOTAL _____	<input type="checkbox"/> Campo abierto <input type="checkbox"/> Recinto cerrado <input type="checkbox"/> Mixto
CHINCHILLAS 	TOTAL _____	<input type="checkbox"/> Peletería <input type="checkbox"/> Reproductores <input type="checkbox"/> Centro educativo <input type="checkbox"/> Zoológico
CÉRVIDOS 	Hembras _____ Machos _____ Bambis _____ TOTAL _____	<input type="checkbox"/> Coto de caza <input type="checkbox"/> Cría <input type="checkbox"/> Recría <input type="checkbox"/> Invernada <input type="checkbox"/> Centro educativo <input type="checkbox"/> Zoológico
CONEJOS 	Madres _____ Reprod. machos _____ Gazapos _____ TOTAL _____	<input type="checkbox"/> Peletería <input type="checkbox"/> Carne <input type="checkbox"/> Cabaña <input type="checkbox"/> Centro de inseminación <input type="checkbox"/> Centro educativo <input type="checkbox"/> Zoológico
ÉQUIDOS 	Padrillos _____ Mulas/burdeganos _____ Caballos _____ Potrillos/as _____ Yeguas _____ Asnos/burros _____ TOTAL _____	<input type="checkbox"/> De trabajo (tropillas en predios rurales) <input type="checkbox"/> Acopiador <input type="checkbox"/> Haras o cabaña <input type="checkbox"/> Centro de inseminación <input type="checkbox"/> Centro de transferencia embrionaria <input type="checkbox"/> Club hípico <input type="checkbox"/> Country o club de campo <input type="checkbox"/> Club de polo o pato <input type="checkbox"/> Hipódromo <input type="checkbox"/> Stud o caballeriza <input type="checkbox"/> Centro tradicionalista <input type="checkbox"/> Centro educativo <input type="checkbox"/> Zoológico <input type="checkbox"/> Subsistencia
OVINOS 	Carneros _____ Capones _____ Ovejas _____ Corderos/as _____ Borregos/as _____ TOTAL _____	<input type="checkbox"/> Carne > Cría <input type="checkbox"/> Carne > Invernada <input type="checkbox"/> Tambo <input type="checkbox"/> Cabaña <input type="checkbox"/> Centro de inseminación <input type="checkbox"/> Centro de transferencia embrionaria <input type="checkbox"/> Centro educativo <input type="checkbox"/> Zoológico <input type="checkbox"/> Subsistencia
PORCINOS 	Padrillos _____ Capones _____ Cerdas _____ Lechones _____ Cachorros _____ TOTAL _____	<input type="checkbox"/> Acopiador <input type="checkbox"/> Criadero comercial <input type="checkbox"/> Invernador <input type="checkbox"/> Producción familiar <input type="checkbox"/> Cabaña <input type="checkbox"/> Coto de caza <input type="checkbox"/> Centro educativo <input type="checkbox"/> Zoológico <input type="checkbox"/> Subsistencia