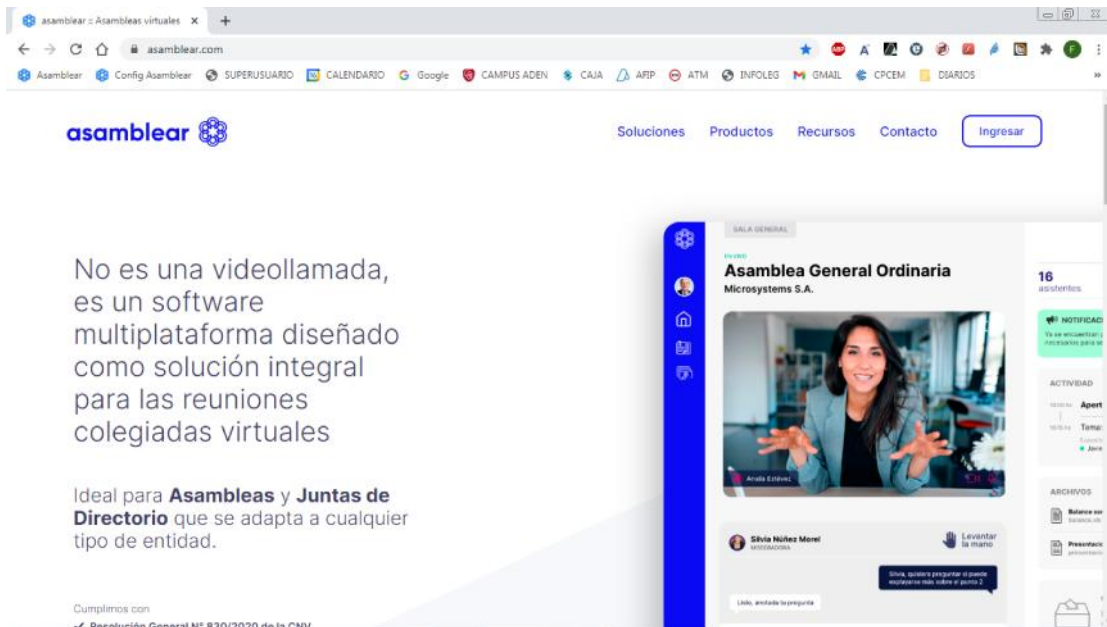


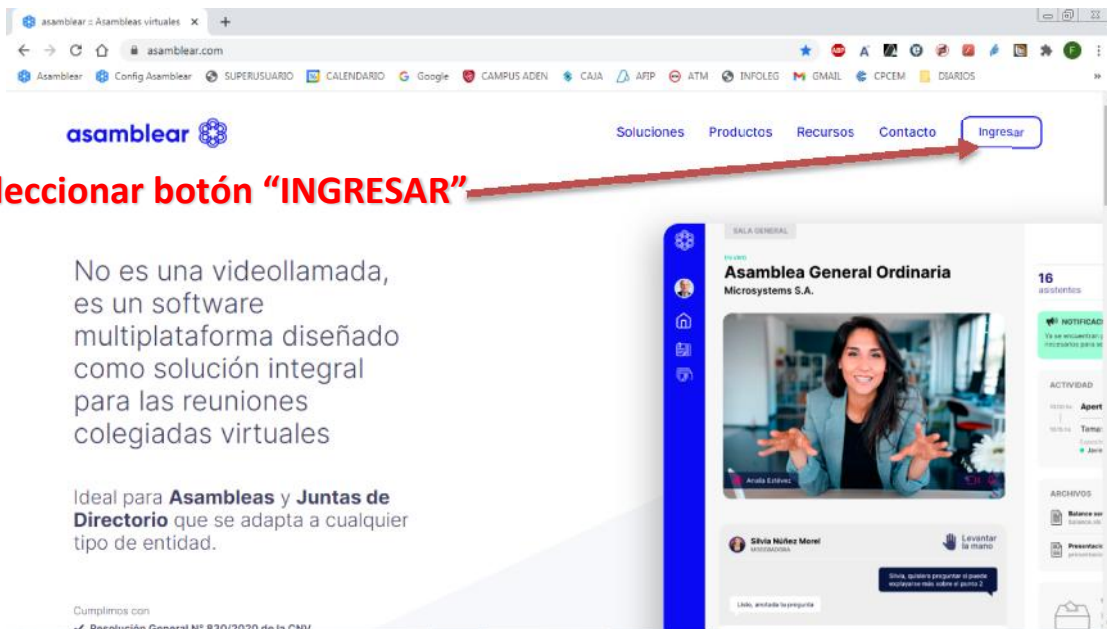
GUÍA “PASO A PASO” PARA REGISTRARSE EN ASAMBLEAR.

ASAMBLEA ORDINARIA 30/11/2020

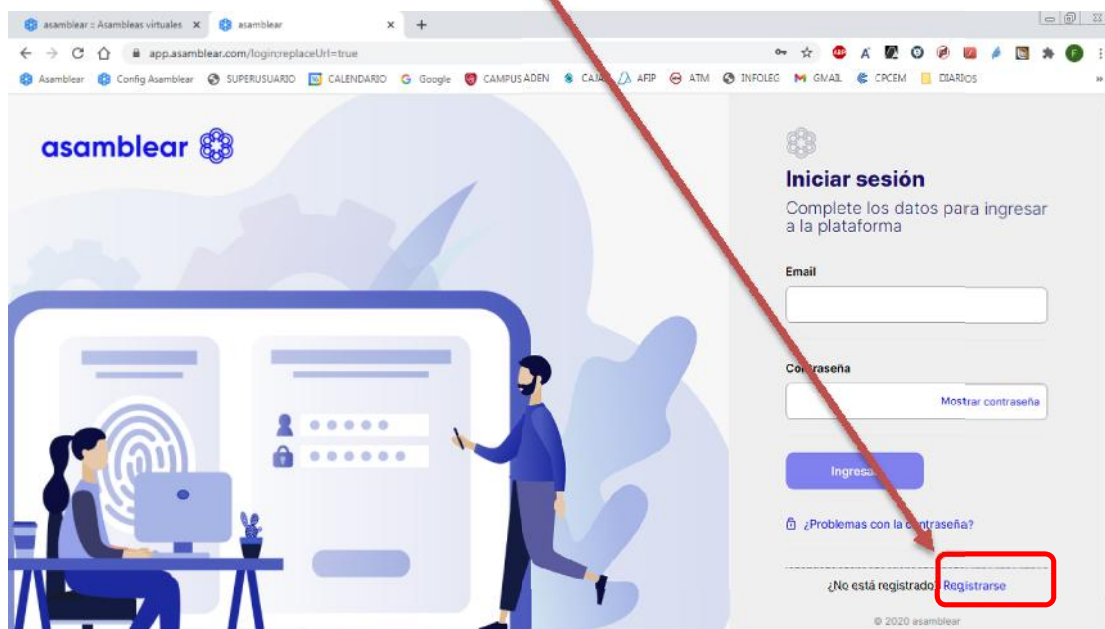
- 1) En un navegador de internet (Chrome, Internet Explorer, Mozilla Firefox, etc) colocar en la barra de direcciones la siguiente dirección web:
www.asamblear.com



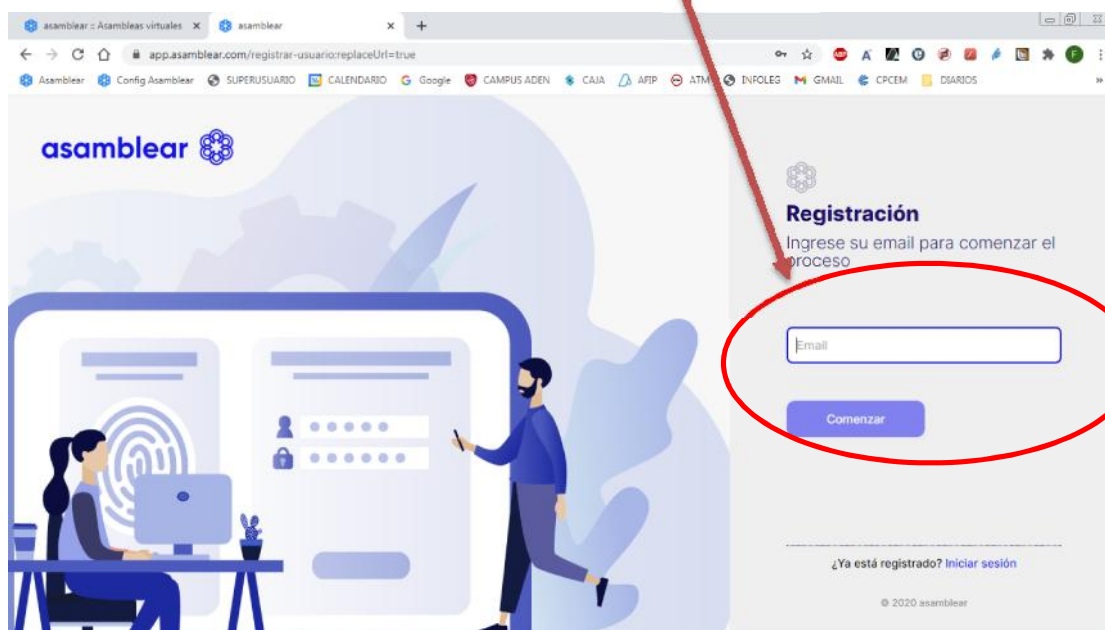
- 2) Una vez dentro de la web ASAMBLEAR, ir al botón “INGRESAR”



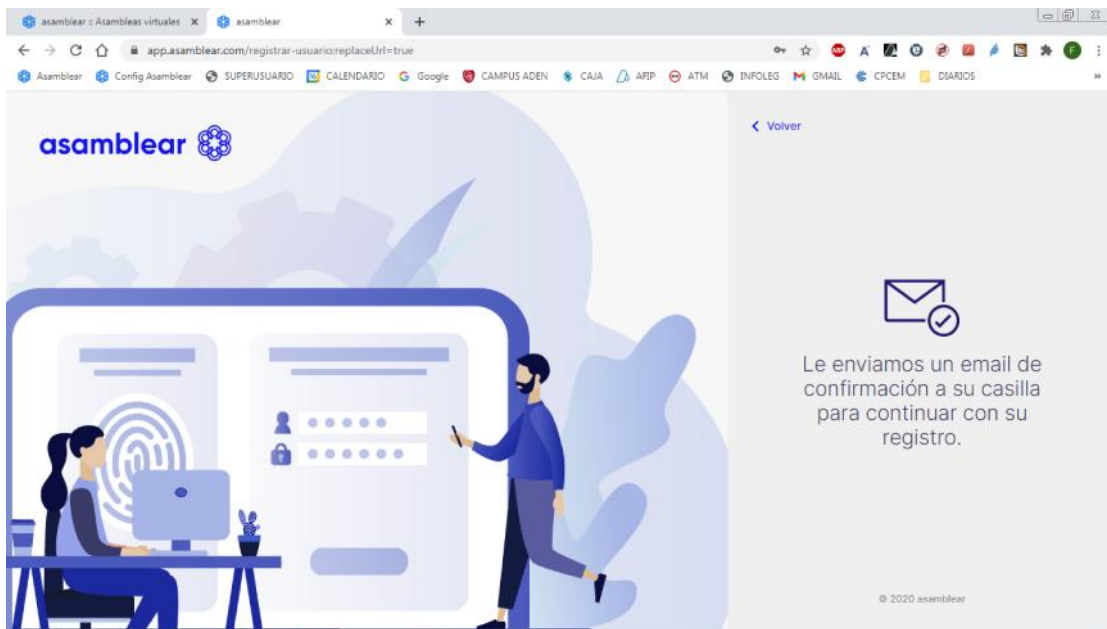
3) Ingresar en la opción “REGISTRARSE”



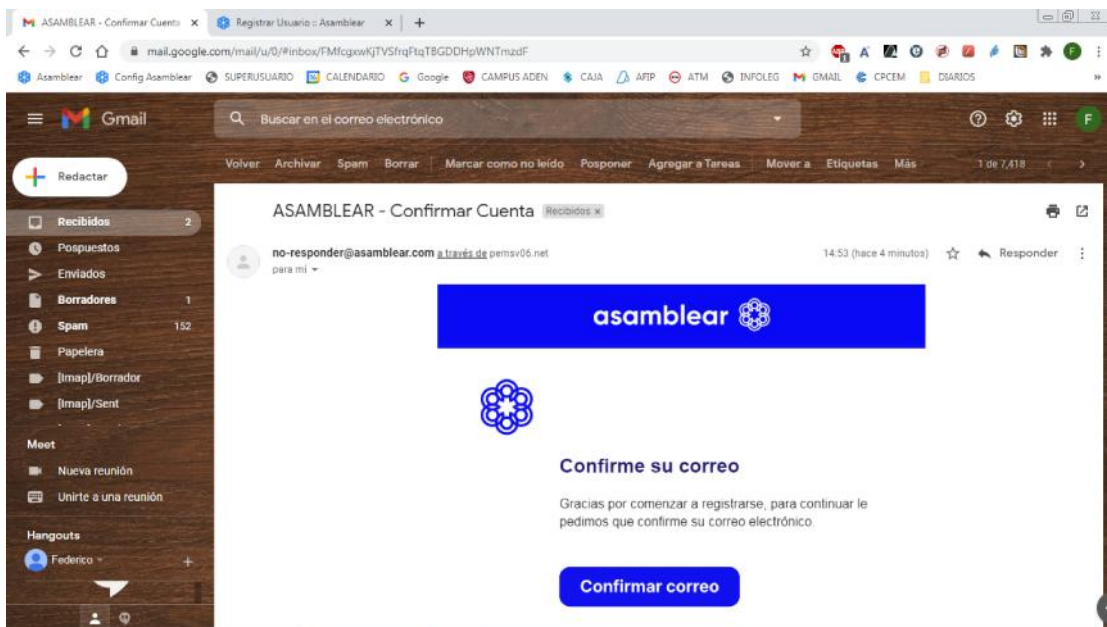
4) Iniciar el proceso de registro con el correo electrónico personal, el cual luego servirá a los efectos de participación de la asamblea.



5) Se enviará un correo de confirmación a la casilla de correo que se informa.



6) Confirmar la dirección de correo electrónico informada en el punto 4).



7) Completar el proceso de registro con los datos solicitados.

ASAMBLEAR - Confirmar Cuenta x Registrar Usuario - Asamblear x

api.asamblear.com/asamblear-task/validarCuenta?token=eyJhbGciOiJIUzUxMiJ9.eyJjbGlnbiI6IjoiQXNhbWVWbWZlbnVidXN1YXU...

asamblear

Complete los datos para continuar con el registro

Email
cdr.federico.bordon@gmail.com

Nombre

Apellido

Tipo de documento

Número

Nueva contraseña
Debe tener un mínimo de 8 caracteres, que incluyan al menos una mayúscula y un número.

8) Una vez que se haya completado el proceso de registración, proceder a iniciar sesión, completando los datos requeridos (correo electrónico y contraseña definida en el punto anterior).

asamblear - Asambleas virtuales x asamblear x

app.asamblear.com/login?replaceUri=true

asamblear

Iniciar sesión

Complete los datos para ingresar a la plataforma

Email

Contraseña [Mostrar contraseña](#)

[¿Problemas con la contraseña?](#)

[¿No está registrado? Registrarse](#)

© 2020 asamblear

